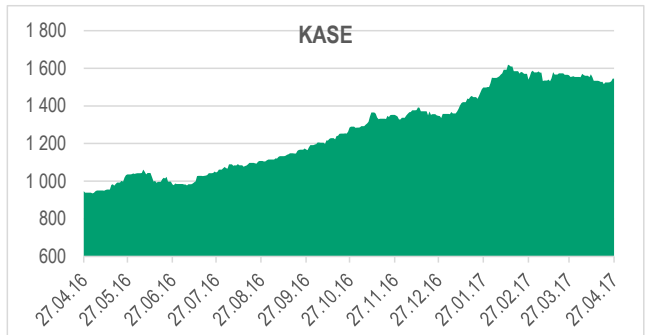
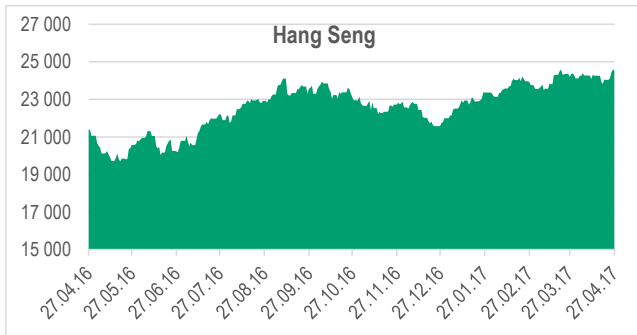
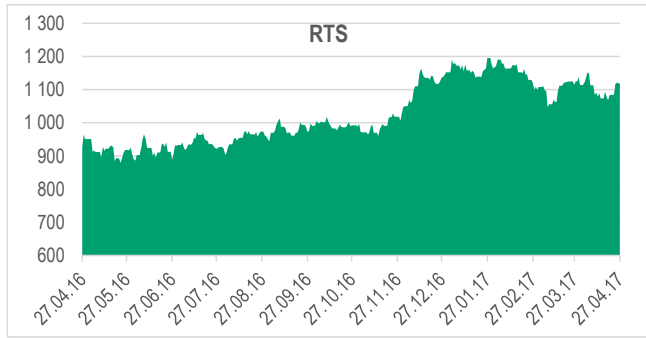
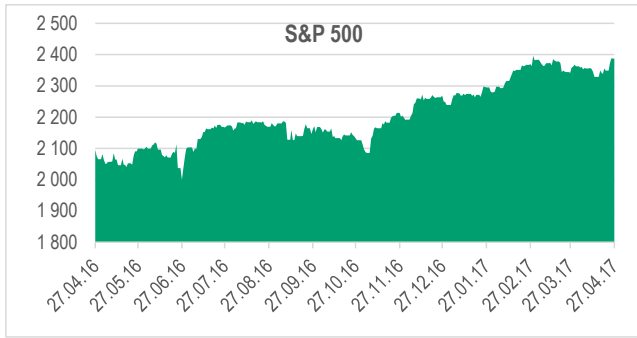


Мировые фондовые индексы



Наименование индекса	Время	Значение	Изменение	1D	1M	3M	YTD	L52W	H52W
Dow Jones	26.04.2017	20 975,1	-21,03	-0,10%	2%	4%	6%	17 063,1	21 169,1
S&P 500	26.04.2017	2 387,5	-1,16	-0,05%	2%	4%	7%	1 992	2 401
NASDAQ	26.04.2017	6 025,2	-0,27	0,00%	3%	6%	12%	4 574	6 041
S&P/TSX	26.04.2017	15 649,54	-95,65	-0,61%	1%	0%	2%	13 536	15 943
IBOVESPA	26.04.2017	64 861,9	-286,43	-0,44%	1%	-2%	8%	48 067	69 488
FTSE 100	26.04.2017	7 288,7	13,08	0,18%	0%	1%	2%	5 789	7 447
DAX	26.04.2017	12 472,8	5,76	0,05%	4%	6%	9%	9 214	12 486
CAC 40	26.04.2017	5 287,9	10,00	0,19%	5%	9%	9%	3 956	5 297
RTS	26.04.2017	1 119,1	-1,78	-0,16%	0%	-6%	-3%	873,6	1 197,0
MICEX	26.04.2017	2 026,9	28,51	1,43%	1%	-11%	-9%	1 841,7	2 294,0
KASE	26.04.2017	1 544,6	13,00	0,85%	-1%	3%	14%	926,5	1 638,4
Nikkei 225	26.04.2017	19 289,4	210,10	1,10%	1%	-1%	1%	14 864,0	19 668,0
Shanghai	26.04.2017	3 140,8	6,28	0,20%	-4%	-1%	1%	2 780,8	3 301,2
Hang Seng	26.04.2017	24 578,4	122,49	0,50%	2%	5%	12%	19 594,6	24 663,1
S&P/ASX 200	26.04.2017	5 912,0	40,25	0,69%	3%	4%	5%	5 051,0	5 950,1

Наименование сектора	Время	Значение	Изменение	1D	1M	3M	YTD	L52W	H52W
Энергетика	26.04.2017	1 109,9	-4,45	-0,40%	0%	-7%	-8%	1 015,4	1 246,6
Базовые материалы	26.04.2017	1 634,6	-1,14	-0,07%	4%	2%	8%	1 333,3	1 635,8
Промышленность	26.04.2017	2 139,6	-2,64	-0,12%	4%	4%	8%	1 676,4	2 142,3
Циклические товары	26.04.2017	2 694,0	13,42	0,50%	4%	6%	11%	2 208,9	2 694,0
Нециклические товары	26.04.2017	2 280,2	-18,48	-0,80%	1%	6%	7%	2 044,5	2 298,7
Финансы	26.04.2017	2 044,0	0,83	0,04%	2%	1%	3%	1 468,7	2 150,2
Здравоохранение	26.04.2017	2 672,7	13,42	0,50%	1%	8%	9%	2 328,8	2 713,6
Технологии	26.04.2017	2 362,5	-3,24	-0,14%	2%	7%	12%	1 788,3	2 365,7
Телекоммуникации	26.04.2017	635,1	-6,08	-0,95%	1%	0%	3%	589,6	610,6
Коммунальные услуги	26.04.2017	2 087,0	-7,68	-0,37%	0%	8%	7%	1 821,3	2 097,4

Комментарии: Dow Jones снизился на 0,10% (-21,03 п.) и составил 20 975,1 п. S&P 500 снизился на 0,05% (-1,16 п.) и составил 2 387,5 п. Индекс сектора 'Энергетика' снизился на 0,40% (-4,45 п.) и составил 1 109,9 п. Индекс сектора 'Базовые материалы' снизился на 0,07% (-1,14 п.) и составил 1 634,6 п. Индекс сектора 'Промышленность' снизился на 0,12% (-2,64 п.) и составил 2 139,6 п. Индекс сектора 'Циклические товары' вырос на 0,50% (13,42 п.) и составил 2 694,0 п. Индекс сектора 'Нециклические товары' снизился на 0,80% (-18,48 п.) и составил 2 280,2 п. Индекс сектора 'Финансы' вырос на 0,04% (0,83 п.) и составил 2 044,0 п. Индекс сектора 'Здравоохранение' вырос на 0,50% (13,42 п.) и составил 2 672,7 п. Индекс сектора 'Технологии' снизился на 0,14% (-3,24 п.) и составил 2 362,5 п. Индекс сектора 'Телекоммуникации' снизился на 0,95% (-6,08 п.) и составил 635,1 п. Индекс сектора 'Коммунальные услуги' снизился на 0,37% (-7,68 п.) и составил 2 087,0 п.

Рынок акций казахстанских эмитентов

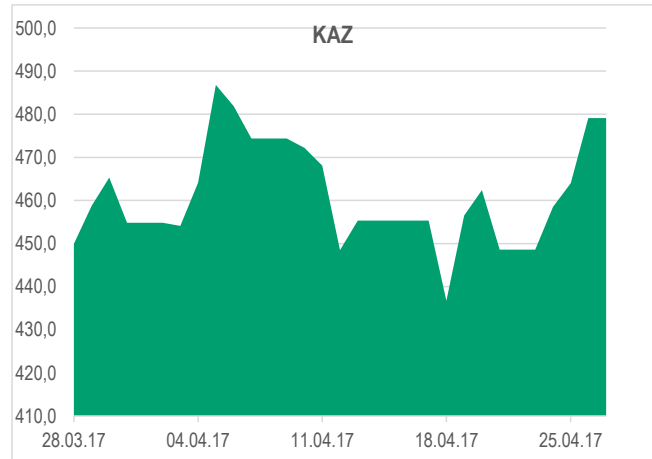
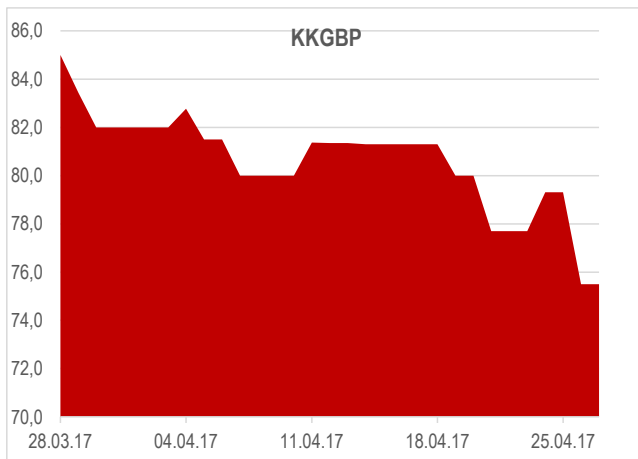
Котировки долевых инструментов казахстанских эмитентов на КФБ

Наименование ценной бумаги	Время	Значение	Изменение	1D	1M	3M	YTD	L52W	H52W
Банк Центркредит (CCBN)	26.04.2017	171,0 T	0,00	0,0%	-9%	3%	2%	137,6	203,0
Kazakhmys PLC (GB_KZMS)	26.04.2017	1 865,0 T	25,00	1,4%	0%	1%	23%	571,9	2 553,7
Народный банк Казахстана (HSBK)	26.04.2017	58,5 T	0,50	0,9%	3%	12%	16%	29,0	59,6
Кселл (KCEL)	26.04.2017	1 149,5 T	1,48	0,1%	2%	1%	4%	1 011,0	1 260,0
Кегок (KEGC)	26.04.2017	1 308,6 T	2,56	0,2%	-2%	-3%	10%	814,0	1 379,0
Казкоммерцбанк (KKGB)	26.04.2017	157,6 T	-3,71	-2,3%	-22%	-34%	-28%	157,6	300,0
Казкоммерцбанк (KKGBP)	26.04.2017	75,5 T	-3,81	-4,8%	-11%	-24%	-25%	75,5	126,0
Казхателеком (KZTK)	26.04.2017	16 000,0 T	495,00	3,2%	-7%	11%	10%	8 300,0	17 922,0
Казхателеком (KZTKp)	25.04.2017	7 107,0 T	0,00	0,0%	-19%	-8%	-9%	6 200,0	8 850,0
Казтрансойл (KZTO)	26.04.2017	1 347,1 T	4,08	0,3%	3%	-2%	9%	860,0	1 380,0
Разведка добыча Казмунайгаз (RDGZ)	26.04.2017	17 951,5 T	50,06	0,3%	-7%	0%	18%	12 800,0	20 990,0
Разведка добыча Казмунайгаз (RDGZp)	26.04.2017	7 643,0 T	43,00	0,6%	-11%	-12%	-5%	6 000,0	9 900,0

Котировки долевых инструментов казахстанских эмитентов на международных рынках

Наименование ценной бумаги	Время	Значение	Изменение	1D	1M	3M	YTD	L52W	H52W
Народный банк Казахстана (HSBK LI)	26.04.2017	7,5 \$	-0,07	-0,92%	5%	28%	26%	3,5	7,7
Kazakhmys PLC (KAZ LN)	26.04.2017	479,1 £p	15,10	3,25%	9%	6%	34%	115,9	602,5
Кселл (KCEL LI)	26.04.2017	3,5 \$	-0,12	-3,19%	-2%	-3%	9%	2,9	3,8
Казкоммерцбанк (KKB LI)	26.04.2017	1,1 \$	0,00	0,00%	-12%	-29%	-26%	0,9	2,0
Разведка добыча Казмунайгаз (KMG LI)	26.04.2017	9,9 \$	0,03	0,30%	-3%	5%	29%	6,2	11,0

Лидер падения и роста



Комментарии: 26 апреля 2017 г. значение индекса KASE выросло на 0,85% и зафиксировалось на уровне 1 544,6 п. Объем сделок с акциями, включенными в представительский список индекса KASE снизился на 93,29% относительно предыдущего торгового дня на 8888,10 тыс. долл. США, составив 638,80 тыс. долл. США. По итогам дня положительную динамику показали следующие акции: GB_KZMS; HSBK; KCEL; KEGC; KZTK; KZTO; RDGZ; RDGZp; .Вместе с тем в красной зоне оказались следующие акции: KKGB; KKGBP;

Товарные рынки

Котировки фьючерсов на энергоресурсы

Наименование фьючерса	Время	Значение	Изменение	1D	1M	3M	YTD	L52W	H52W
Уран	26.04.2017	22,8 \$	0,00	0,0%	-8%	-2%	11%	17,9	29,6
Дизель	27.04.2017	153,2 \$	-0,52	-0,3%	2%	-7%	-12%	136,2	177,7
Бензин	27.04.2017	158,0 \$	-1,02	-0,6%	-3%	-12%	-16%	143,4	190,6
Газ	27.04.2017	3,3 \$	-0,02	-0,6%	1%	-6%	-9%	2,7	3,6
Уголь	26.04.2017	63,8 \$	1,15	1,8%	3%	-2%	-1%	45,0	69,8
Нефть Brent	27.04.2017	51,6 \$	-0,18	-0,3%	1%	-8%	-12%	45,2	59,9
Нефть WTI	27.04.2017	49,4 \$	-0,25	-0,5%	2%	-10%	-13%	44,6	58,0

Котировки фьючерсов на металлы

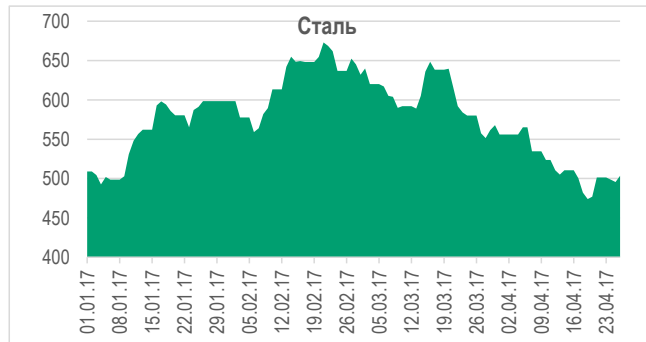
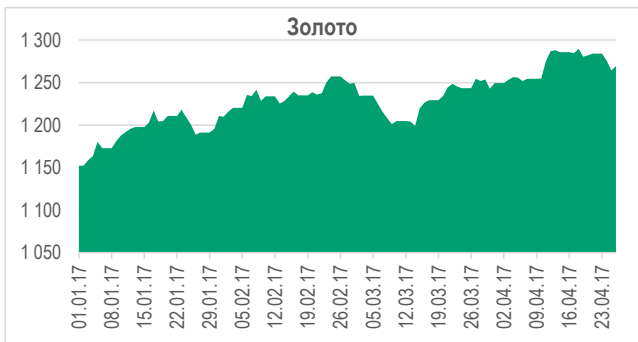
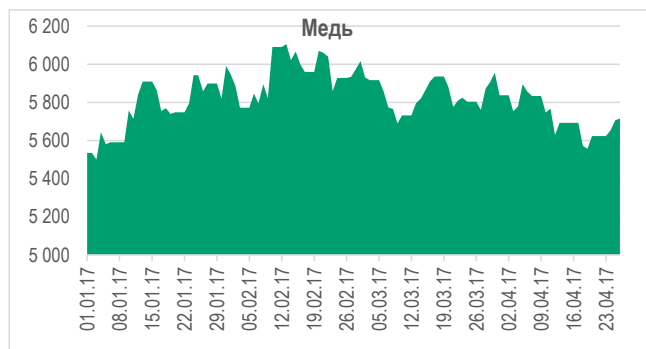
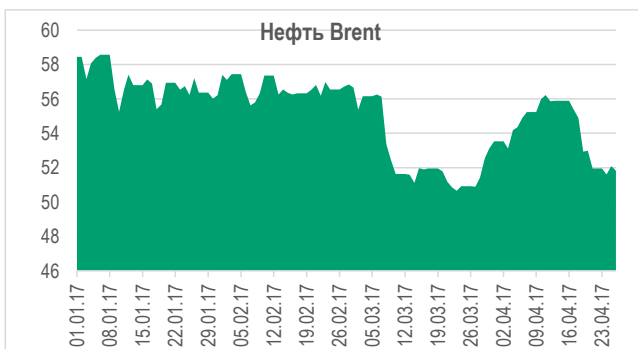
Наименование фьючерса	Время	Значение	Изменение	1D	1M	3M	YTD	L52W	H52W
Свинец	26.04.2017	2 185,0 \$	15,00	0,7%	-7%	-6%	8%	1 626,0	2 576,5
Цинк	26.04.2017	2 626,0 \$	20,50	0,8%	-7%	-5%	2%	1 809,0	2 985,0
Медь	26.04.2017	5 715,0 \$	9,00	0,2%	-2%	-2%	3%	4 483,5	6 204,0
Олово	26.04.2017	19 910,0 \$	285,00	1,5%	0%	0%	-6%	15 425,0	22 000,0
Сталь	27.04.2017	497,5 \$	-6,00	-1,2%	-11%	-17%	-2%	343,5	685,0
Алюминий	26.04.2017	1 964,5 \$	1,50	0,1%	1%	8%	16%	1 531,0	1 981,0
Никель	26.04.2017	9 230,0 \$	-90,00	-1,0%	-6%	-2%	-8%	8 329,0	12 145,0

Котировки фьючерсов на драгоценные металлы

Наименование фьючерса	Время	Значение	Изменение	1D	1M	3M	YTD	L52W	H52W
Серебро	27.04.2017	17,5 \$	-0,03	-0,2%	-4%	2%	10%	15,6	21,1
Золото	27.04.2017	1 266,5 \$	-2,70	-0,2%	1%	6%	10%	1 121,0	1 375,4
Платина	27.04.2017	949,7 \$	-1,02	-0,1%	-2%	-4%	5%	889,1	1 194,4
Палладий	27.04.2017	809,4 \$	-1,67	-0,2%	2%	9%	19%	523,8	816,9

Котировки фьючерсов на сельхозпродукцию

Наименование фьючерса	Время	Значение	Изменение	1D	1M	3M	YTD	L52W	H52W
Кофе	26.04.2017	130,7 \$	-1,70	-1,3%	-7%	-16%	-8%	129,0	183,5
Сахар	26.04.2017	453,3 \$	-15,70	-3,3%	-8%	-16%	-11%	442,7	590,1
Рис	27.04.2017	9,5 \$	0,04	0,5%	-6%	-8%	-6%	9,4	10,7
Соя	27.04.2017	958,8 \$	2,25	0,2%	-2%	-10%	-6%	940,3	1 113,0
Пшеница	27.04.2017	428,0 \$	1,50	0,4%	-2%	-5%	-1%	416,0	586,5
Хлопок	27.04.2017	79,2 \$	-0,23	-0,3%	1%	4%	11%	61,5	80,3
Кукуруза	27.04.2017	367,8 \$	1,00	0,3%	1%	-2%	1%	340,3	456,5
Какао	26.04.2017	1 875,0 \$	23,00	1,2%	-12%	-13%	-11%	1 756,0	3 173,0



Валютный рынок

Котировки основных валютных пар

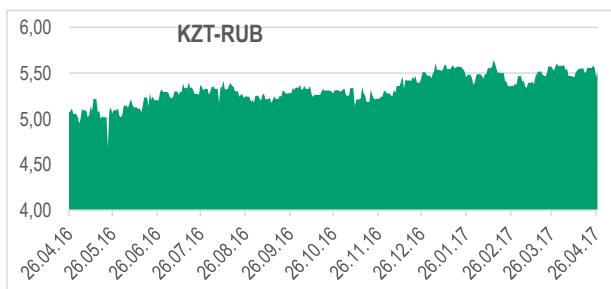
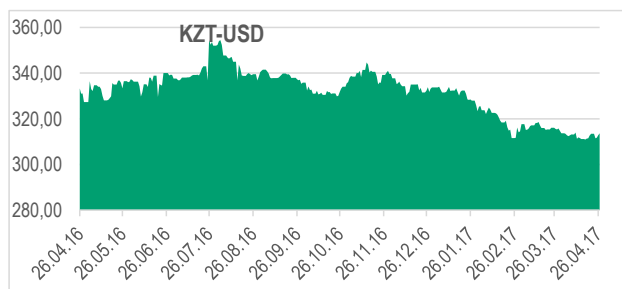
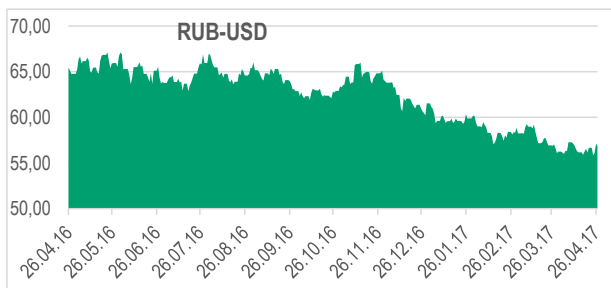
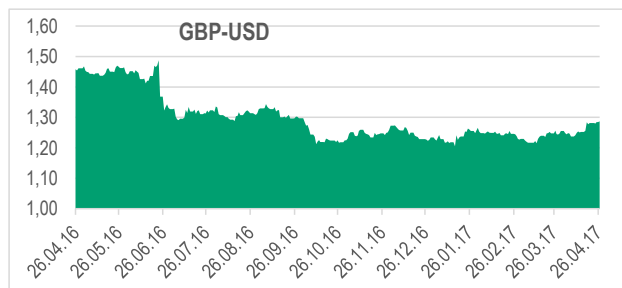
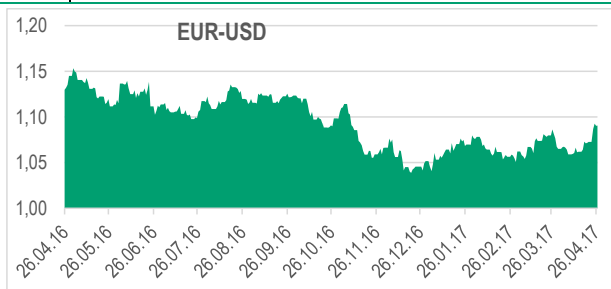
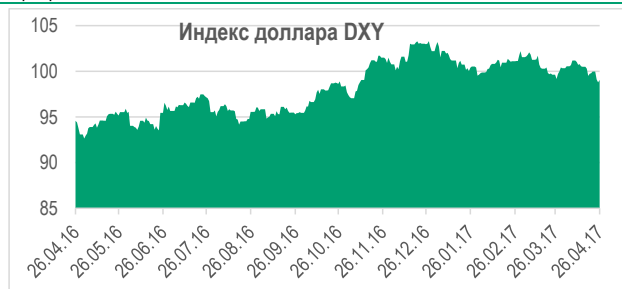
Наименование	Время	Значение	Изменение	1D	1M	3M	YTD	L52W	H52W
Индекс доллара DXY	27.04.2017	98,92	-0,13	-0,1%	0%	-2%	-3%	91,92	103,82
EUR-USD	27.04.2017	1,09	0,00	0,0%	0%	2%	4%	1,03	1,16
GBP-USD	27.04.2017	1,29	0,00	0,2%	2%	2%	4%	1,18	1,50
USD-JPY	27.04.2017	111,26	0,20	0,2%	-1%	3%	5%	99,02	118,66
USD-CAD	27.04.2017	1,35	-0,01	0,5%	-1%	-3%	-1%	1,25	1,36
USD-CNY	27.04.2017	6,90	0,00	0,1%	0%	0%	1%	6,46	6,96
USD-HKD	27.04.2017	7,78	0,00	0,0%	0%	0%	0%	7,75	7,78
USD-BRL	26.04.2017	3,17	0,03	0,9%	-2%	0%	3%	3,04	3,67
USD-AUD	27.04.2017	1,34	0,00	0,1%	2%	1%	-4%	1,29	1,40
USD-RUB	27.04.2017	56,86	-0,27	0,5%	0%	5%	8%	55,70	67,70
EUR-RUB	27.04.2017	62,00	-0,28	0,5%	0%	3%	4%	59,45	77,22

Курсы валют

Наименование	Время	Значение	Изменение	1D	1M	3M	YTD	L52W	H52W
USD-KZT	27.04.2017	313,60	0,94	-0,3%	1%	5%	6%	310,33	356,01
EUR-KZT	27.04.2017	342,01	0,27	-0,1%	0%	3%	3%	328,14	531,84
GBP-KZT	27.04.2017	403,54	2,66	-0,7%	-2%	2%	2%	382,76	501,40
RUB-KZT	27.04.2017	5,51	0,05	-0,9%	1%	-1%	-1%	4,68	5,66
CNY-KZT	27.04.2017	45,48	0,16	-0,4%	1%	5%	6%	44,95	53,52
KGS-KZT	27.04.2017	4,67	0,04	-0,8%	-2%	1%	3%	4,50	5,29
UZS-KZT	27.04.2017	0,08	0,00	-0,5%	5%	19%	22%	0,08	0,12

Беспоставочные форварды USD-KZT

Наименование	Время	Значение	Изменение	1D	1M	3M	YTD	L52W	H52W
Форвард USD-KZT 1 мес.	26.04.2017	315,61	1,27	-0,4%	1%	5%	6%	4,86	3 339,45
Форвард USD-KZT 3 мес.	26.04.2017	319,89	1,65	-0,5%	0%	5%	7%	8,03	3 346,25
Форвард USD-KZT 6 мес.	26.04.2017	326,26	1,94	-0,6%	1%	5%	7%	13,62	3 359,52
Форвард USD-KZT 12 мес.	26.04.2017	337,11	0,55	-0,2%	1%	5%	8%	30,41	3 383,00
Форвард USD-KZT 5 лет	26.04.2017	412,35	-2,09	0,5%	-1%	0%	3%	90,00	3 454,00
Форвард USD-KZT 10 лет	26.04.2017	467,75	6,79	-1,5%	1%	-1%	1%	143,75	3 574,75



Денежный рынок и основные рынки облигаций

Котировки облигаций Минфин США

Наименование	Время	Значение	Изменение	1D	1M	3M	YTD	L52W	H52W
1 год	27.04.2017	1,06	0,00	0,0%	9%	35%	31%	0,37	1,08
2 года	27.04.2017	1,28	0,01	0,5%	2%	5%	8%	0,50	1,40
5 лет	27.04.2017	1,84	0,01	0,8%	-4%	-5%	-4%	0,89	2,15
7 лет	27.04.2017	2,12	0,01	0,6%	-4%	-7%	-6%	1,14	2,45
10 лет	27.04.2017	2,31	0,01	0,4%	-3%	-7%	-5%	1,32	2,64
30 лет	27.04.2017	2,97	0,01	0,3%	-1%	-3%	-3%	2,09	3,21

Базовые ставки

Наименование	Дата	Значение	Изменение	Изменение	L52W	H52W
Целевая ставка ФРС США	26.04.2017	1,00	0,00	0,0%	0,50	1,00
Ключевая ставка ЦБ РФ	26.04.2017	9,75	0,00	0,0%	9,75	11,00
Базовая ставка НБ РК	10.04.2017	11,00	0,00	0,0%	11,00	15,00

Кредит-дефолт свопы (CDS)

Наименование	Время	Значение	Изменение	1D	1M	3M	YTD	L52W	H52W
CDS Казахстана 10 лет	26.04.2017	209,50	-3,00	-1,4%	-5%				
CDS России 10 лет	26.04.2017	229,67	-3,83	-1,6%	-11%				

Межбанковские ставки LIBOR

Наименование	Время	Значение	Изменение	1D	1M	3M	YTD	L52W	H52W
USD Либор 3 мес	25.04.2017	1,17	0,00	0,3%	2%	13%	17%	0,62	1,17
USD Либор 6 мес	25.04.2017	1,42	0,00	0,2%	0%	5%	8%	0,89	1,44
USD Либор 1 год	25.04.2017	1,77	0,01	0,4%	-2%	3%	5%	1,20	1,83

Денежный рынок Казахстана

Наименование	Время	Значение	Изменение	1D	1M	3M	YTD	L52W	H52W
KAZPRIME	26.04.2017	12,00	0,00	0,0%	0%	-8%	-8%	12,00	17,00
KAZTONIA	26.04.2017	10,08	-0,14	-1,4%	0%	-11%	-17%	10,05	15,01
KAZTWINA	26.04.2017	9,97	-0,09	-0,9%	-7%	-13%	-11%	9,71	15,85
KIBOR 7 дн	26.04.2017	6,75	0,00	0,0%	0%	0%	0%	6,75	9,50
KIBOR 14 дн	26.04.2017	8,75	0,00	0,0%	0%	0%	0%	8,75	11,50
KIBOR 30 дн	26.04.2017	10,00	0,00	0,0%	0%	-7%	-7%	9,75	12,00
KIBOR 60 дн	26.04.2017	10,63	0,00	0,0%	0%	-9%	-9%	10,63	14,00
KIBOR 90 дн	26.04.2017	11,00	0,00	0,0%	0%	-8%	-8%	11,00	16,00
Межбанк О/Н	26.04.2017	10,50	-0,50	-4,5%	-5%	-5%	0%	2,50	15,50
Межбанк 1 нед	26.04.2017	10,50	-0,50	-4,5%	-5%	-7%	-13%	9,00	14,00
Межбанк 1 мес.	26.04.2017	11,25	0,25	2,3%	2%	0%	-10%	9,50	16,50
Межбанк 3 мес.	26.04.2017	12,00	1,75	17,1%	17%	0%	2%	9,50	20,00
Межбанк 6 мес.	26.04.2017	12,00	2,25	23,1%	23%	0%	-4%	9,50	20,00
Межбанк 9 мес.	26.04.2017	12,25	2,75	28,9%	29%	0%	-2%	9,50	21,00

SWAP и NDF USD-KZT

Наименование	Время	Значение	Изменение	1D	1M	3M	YTD	L52W	H52W
USDKZT TOD/T+1	26.04.2017	9,50	0,00	0,0%	-37%	-5%	-37%	-0,10	16,00
USDKZT TOD/T+1	26.04.2017	9,50	0,00	0,0%	16%	-37%	-37%	0,10	14,50
Форвард USD-KZT 1 мес.	27.04.2017	9,25	-0,05	0,5%	-20%	9%	-14%	1,42	1 459,83
Форвард USD-KZT 3 мес.	26.04.2017	9,42	0,27	2,9%	-16%	8%	13%	-3,04	1 444,03
Форвард USD-KZT 6 мес.	27.04.2017	9,47	0,00	0,0%	-5%	1%	18%	-12,95	1 227,82
Форвард USD-KZT 12 мес.	27.04.2017	9,05	0,00	0,0%	4%	6%	10%	1,98	3 254,57
Форвард USD-KZT 5 лет	26.04.2017	9,02	0,01	0,1%	-4%	-12%	-12%	1,83	710,45
Форвард USD-KZT 10 лет	27.04.2017	8,77	0,00	0,0%	2%	-7%	-11%	2,40	631,39

Департамент торговых операций

Алимжан Гулиев
+7 (727) 390 13 95 (вн. 112)
guliyev.a.@zimcap.kz

Расчетный департамент

София Бабаджанова
+7 (727) 390 13 95 (вн. 102)
babadzhanova.s@zimcap.kz

Управление собственными активами

Сапар Баймаханов
+7 (727) 390 13 95
baimakhanov.s@zimcap.kz

АО «ZIM Capital»

Офис в Алматы: 050051, пр. Достык, 162А/2
Контактные телефоны: +7 (727) 390 13 95
Факс: +7 (727) 263 88 80
Адрес в Интернете: www.zimcap.kz
E-mail: info@zimcap.kz

Заявление об ответственности:

Информация и мнения, содержащиеся в настоящей публикации, были подготовлены АО «ZIM Capital» и предназначаются исключительно для сведения клиентов. Несмотря на то, что были приложены значительные усилия для подготовки данного аналитического материала, АО «ZIM Capital» не дает гарантий относительно полноты и точности приведенной в этом отчете информации, а также ее достоверности. Ни АО «ZIM Capital», ни кто-либо из его представителей или сотрудников не несет ответственности за любой прямой или косвенный ущерб, наступивший в результате использования данного отчета. АО «ZIM Capital» не берет на себя ответственности регулярно обновлять данный отчет, а также сообщать обо всех изменениях, произошедших с момента подготовки данного отчета.

АО «ZIM Capital» обращает внимание инвесторов, что доход от их инвестиций в финансовые инструменты зависит от множества рыночных и нерыночных факторов. В частности на фактический доход инвестора могут влиять колебания процентных ставок, изменение норм налогообложения, движение валютных курсов, изменения котировок ценных бумаг, рыночных индексов, изменения производственных и финансовых показателей компаний, а также другие факторы. АО «ZIM Capital» обращает внимание, что прошлые результаты не всегда указывают на то, какими будут будущие показатели. При этом оценки будущих результатов основаны на предположениях, которые могут не осуществиться. Стоимость любых инвестиций или дохода может понижаться и повышаться, в результате чего инвесторы могут не получить обратно всей инвестированной суммы. В случае инвестиций, для которых не существует общепризнанного рынка, инвесторы могут испытывать трудности с их продажей или получением надежной информации об их стоимости или связанных с ними рисках.

Отчет подготовлен без учета индивидуальных финансовых особенностей и целей тех лиц, которые его получают. АО «ZIM Capital» рекомендует инвесторам независимо оценивать целесообразность тех или иных инвестиций и стратегий и призывает инвесторов пользоваться услугами финансовых консультантов.

АО «ZIM Capital» указывает на то, что информация и мнения, содержащиеся в настоящей публикации, не рассматривались профессионалами из других подразделений компании и могут не отражать известную им информацию. Представители и сотрудники АО «ZIM Capital», в том числе должностные лица, могут владеть позициями по любым финансовым инструментам, упоминаемым в этом отчете, и могут время от времени изменять позиции по таким финансовым инструментам. АО «ZIM Capital» может выступать в качестве маркет-мейкера или нести обязательства по андеррайтингу финансовых инструментов компаний, обсуждаемых в настоящем отчете, может продавать или покупать их для клиентов в качестве основной стороны сделки.

Все права на отчет принадлежат АО «ZIM Capital». Частичное или полное воспроизведение и распространение данного аналитического материала не может быть осуществлено без письменного разрешения АО «ZIM Capital».